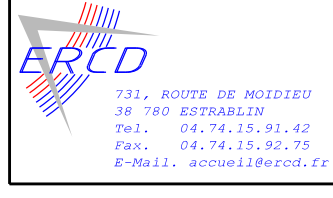




DECLARATION PREALABLE



PETITIONNAIRE
Service des Energies du
Département de l'Isère

ARTICLE 2-II
LOCALISATION DES TRAVAUX
Commune de : TREPT
Département de l'ISERE

CONCESSIONNAIRE
ERDF
Département de l'Isère

Número d'affaire SEDI : 15.249.515
Responsable du chantier : Mme SANDOZ Stéphanie

DOSSIER TECHNIQUE
EXEMPLAIRE POUR AVIS

ETAT DES RENSEIGNEMENTS

Form with various fields for project details, including 'Travaux neufs', 'Lien au réseau existant', 'Nature des canalisations', and 'Supports'.

ENFOUSSEMENT RESEAUX BTA
RUE DE LA GARE - TRANCHE 2

Table with columns for 'Nature', 'Section', 'Alu', 'Isolés', 'Nus', 'B.A.', 'Bois', 'Métal', 'Rigide', 'Suspendu'.

Le Pétitionnaire,
Le président du SEDI



ERCD
731, ROUTE DE MOISSIEU
38 780 APPARVILLE

Table with columns: DATE, IND., OBSERVATIONS, EXECUTE, VERIFIE.

DOSSIER SEDI N° : 15.249.515
REF. PLAN : TCH/03.01.2017
Echelle : 1/2500

COMMUNE DE TREPT
PLAN DE DEPOSE

- List of 10 support and deposit points (1 AS PBA 11 A 600 to 10 SF PBA 10 A 400) with technical specifications for each.

ERCD
731, ROUTE DE MOISSIEU
38 780 APPARVILLE

DOSSIER SEDI N° : 15.249.515
REF. PLAN : TCH/03.01.2017
Echelle : 1/1500

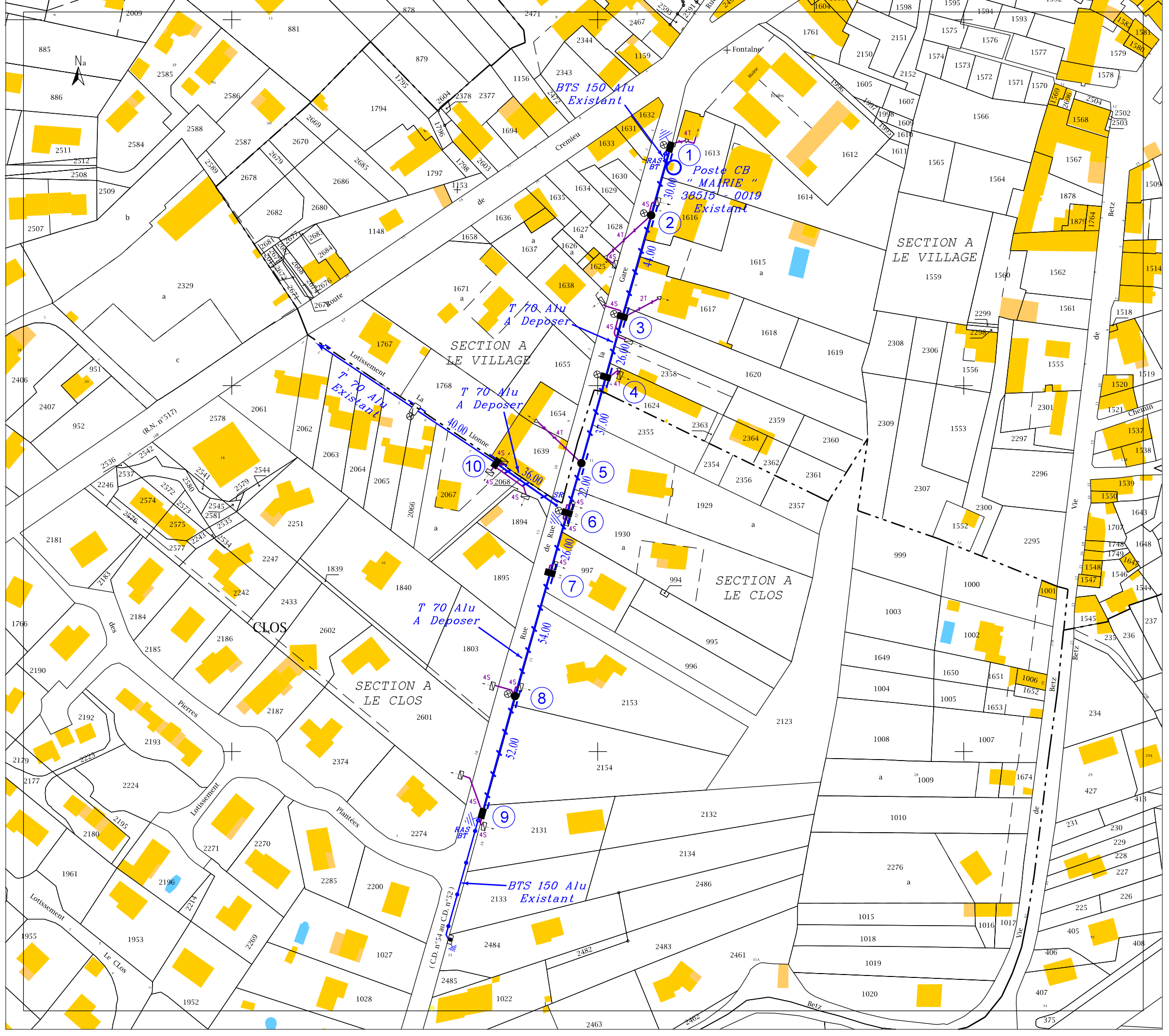


Tableau de dépose des conducteurs BT. Columns: Tronçons, Longueurs géographiques, Sections, Aérien, Aero sout., Sout., Déposes (2), Reprise, Supports.

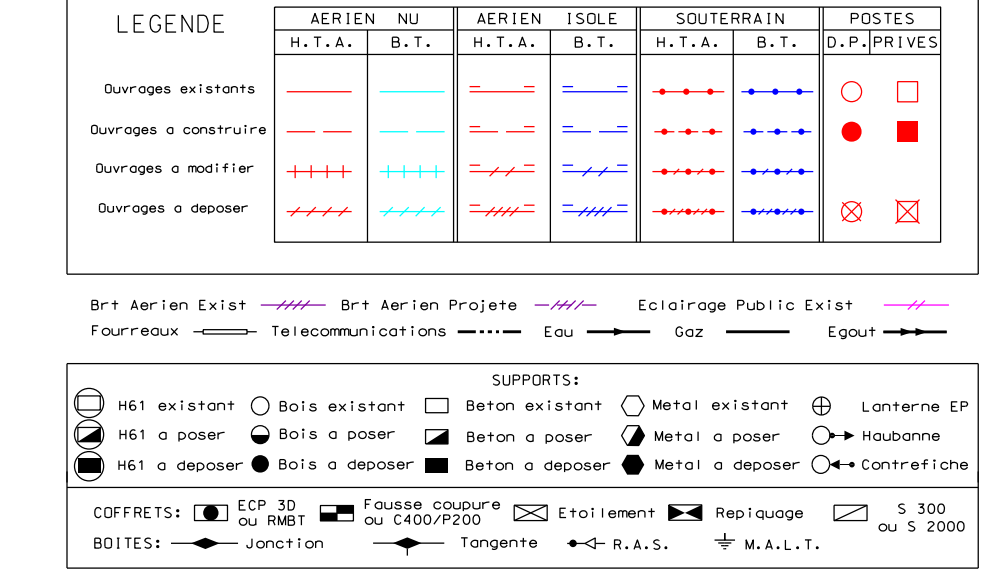
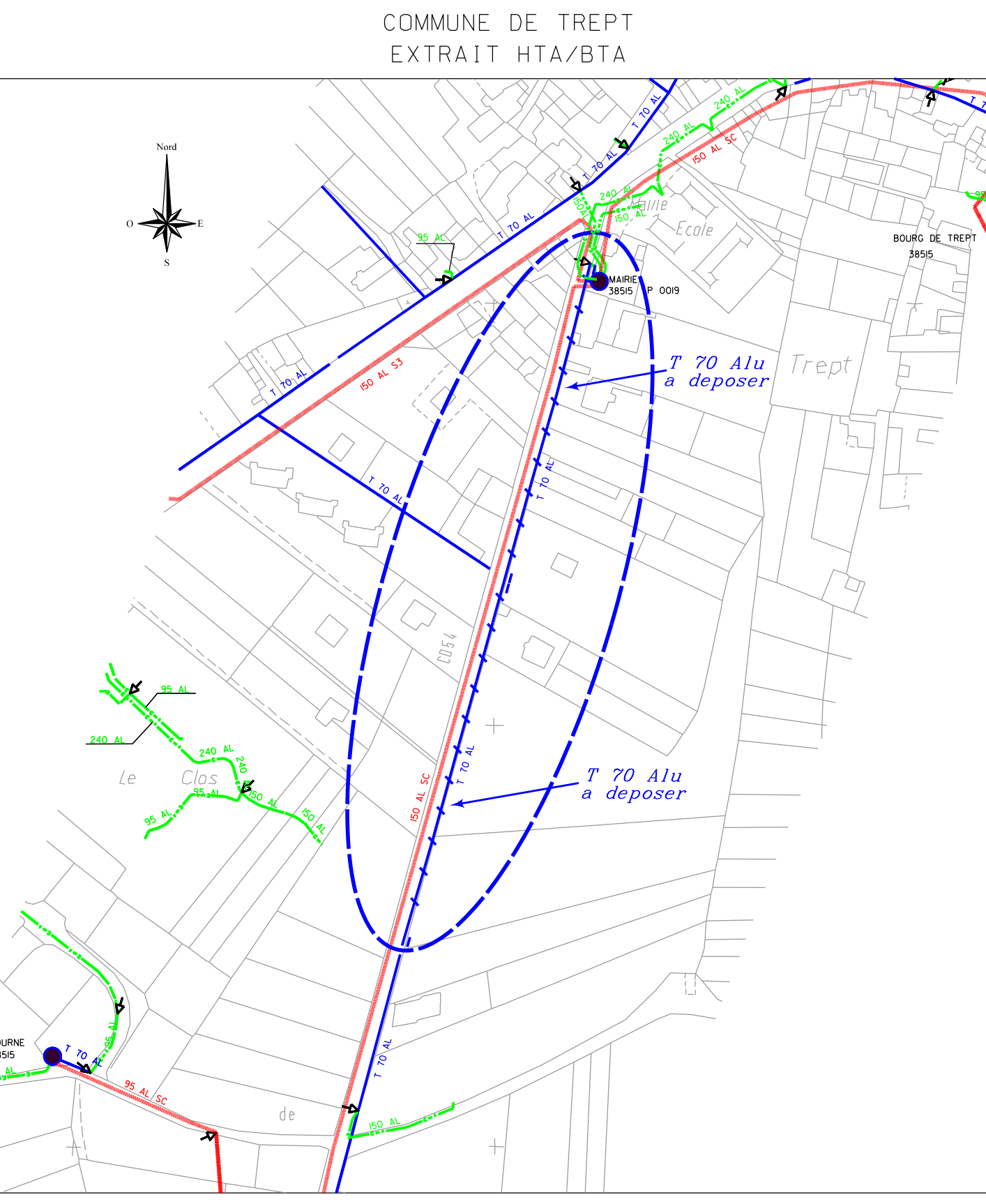
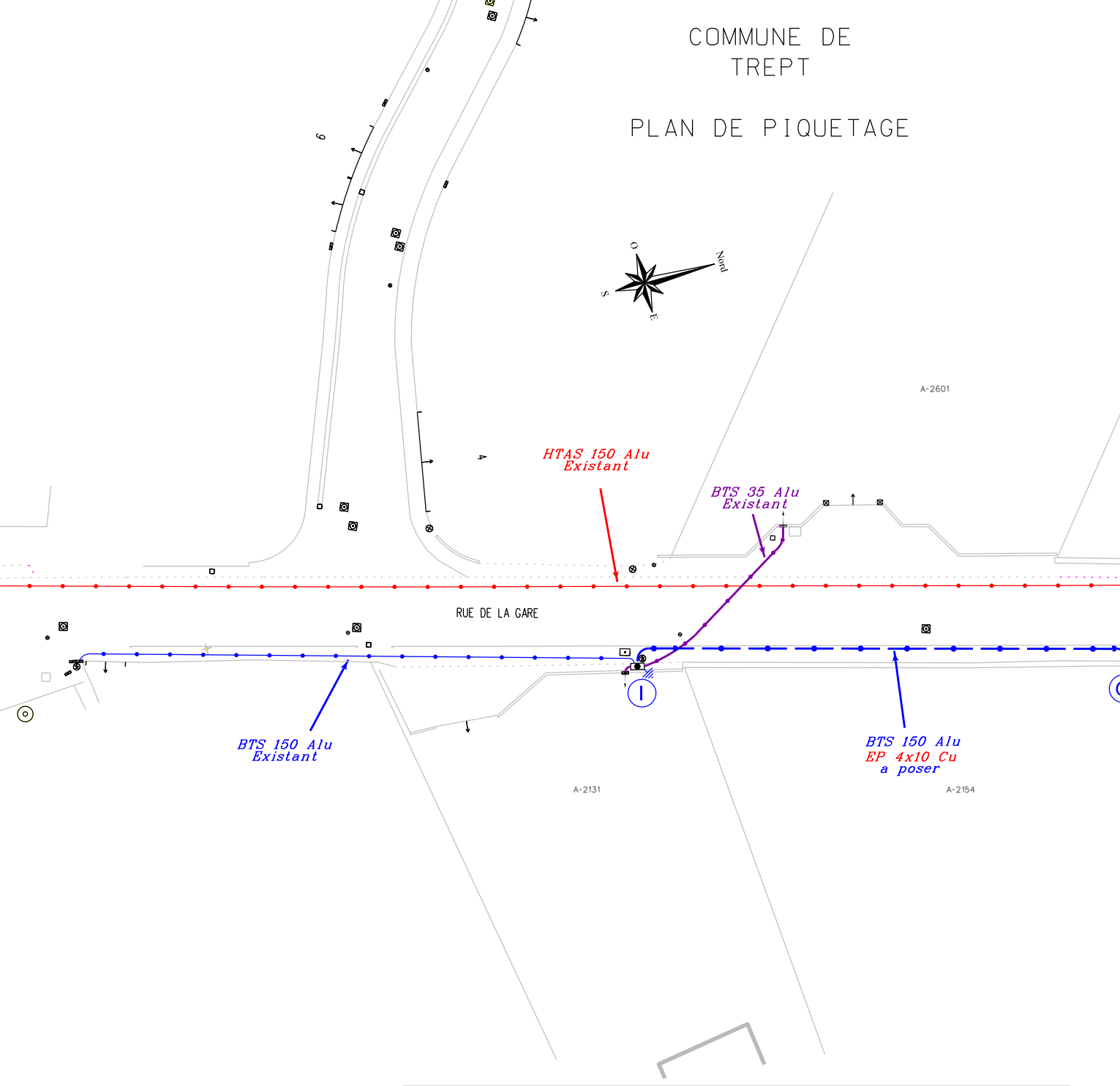


Tableau de pose des conducteurs BT - Poste 'Mairie'. Columns: Tronçons, Longueurs géographiques, Sections, Aero Sout., Tranchée, BT existant, BT à poser, etc.



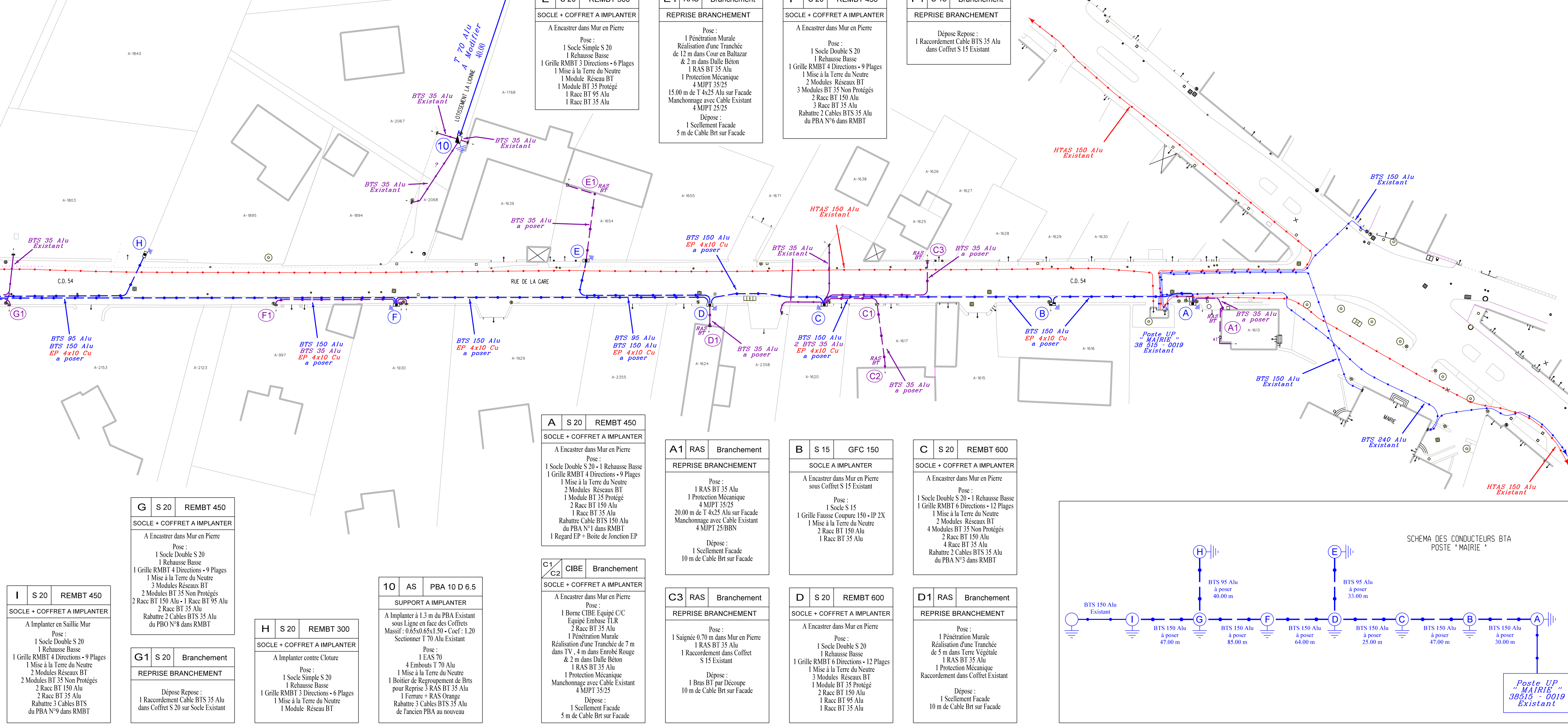
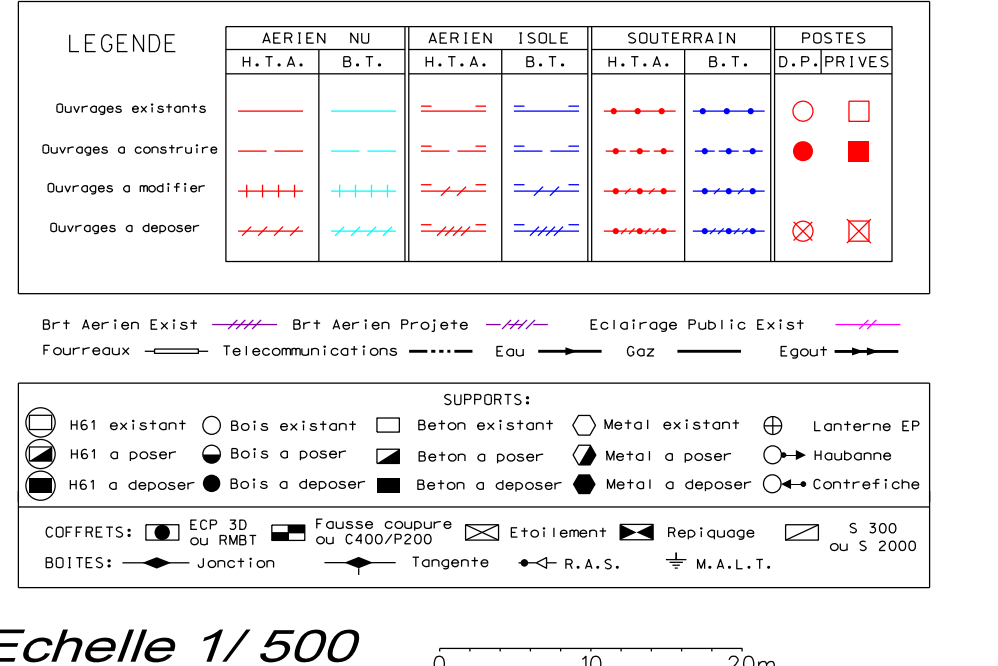
ERCD
731, ROUTE DE MOISSIEU
38 780 APPARVILLE

DOSSIER SEDI N° : 15.249.515
REF. PLAN : TCH/03.01.2017
Echelle : 1/2500



ERCD
731, ROUTE DE MOISSIEU
38 780 APPARVILLE

DOSSIER SEDI N° : 15.249.515
REF. PLAN : TCH/03.01.2017
Echelle : 1/500



ERCD
731, ROUTE DE MOISSIEU
38 780 APPARVILLE

DOSSIER SEDI N° : 15.249.515
REF. PLAN : TCH/03.01.2017
Echelle : 1/500

